

ESCALERA MULTIUSO/MULTIFUNCIÓN



Uso Industrial:

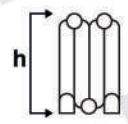
150 kg.

FIBRA DE VIDRIO

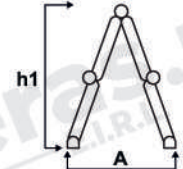
Ficha técnica




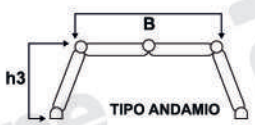
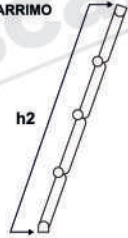
CERRADO



TIPO TIJERA



TIPO ARRIMO



Incluye plataforma de acero no dialéctrica



Ganchos de articulación de acero



Peldaños con superficie antideslizantes



Zapatas reforzadas con jebe antideslizantes

ESPECIFICACIONES			DIMENSIONES (METROS)					
PASOS	PESO	CAPACIDAD DE CARGA	ALTURA CERRADO (H)	ALTURA TIJERA (H1)	APERTURA TIJERA (A)	ALTURA ARRIMIO (H2)	ALTURA ANDAMIO (H3)	LONGITUD ANDAMIO (B)
12	19.20 kg	150 kg	0.98	1.74	1.12	3.55	0.96	1.50
16	22.70 kg	150 kg	1.26	2.29	1.33	4.67	1.23	2.06
20	18.75 kg	150 kg	1.50	2.80	1.50	5.75	1.48	2.58

CERTIFICACIONES:



escaleras.pe

SEGURIDAD, CALIDAD Y CONFIANZA

